

**KOMENDA POWIATOWA POLICJI
W NOWYM TARGU**

URZĄD MIASTA NOWY TARG
KANCELARIA OGÓLNA
WPŁYNEŁO
18. 02. 2022
nr ewid. 0.4607.2022 zat. - 0 -
skierowano KB
podpis AB



BIURO RADY MIASTA
NOWY TARG
WPŁYNEŁO
28. 02. 2022
L. dz. _____ zat. _____
Skierowano _____

**ROCZNE PODSUMOWANIE
STANU BEZPIECZEŃSTWA I PORZĄDKU PUBLICZNEGO ORAZ DZIAŁAŃ
PODEJMOWANYCH PRZEZ
KOMENDĘ POWIATOWĄ POLICJI
W NOWYM TARGU
NA TERENIE MIASTA NOWY TARG W 2021 ROKU**

SPIS TREŚCI

1.CHARAKTERYSTYKA ZAGROŻENIA PRZESTĘPCZOŚCIĄ

1.1. Przemoc ogółem

1.2. Przemoc o charakterze kryminalnym

1.3. Wybrane kategorie przestępstw pospolitych (dla każdej kategorii odrębnie)

1.4. Przemoc narkotykowa

2. PREWENCJA

2.1. Służba patrolowo - obchodowa

2.2. Stan bezpieczeństwa w poszczególnych dzielnicach miasta Nowego Targu

2.3. Reakcja na wykroczenia

2.4. Współpraca z podmiotami zewnętrznymi

2.5. Krajowa Mapa Zagrożeń Bezpieczeństwa

2.6. Nieletni, małoletni

2.7. Działania prewencyjne

3. PRZECIWDZIAŁANIE PRZEMOCY W RODZINIE

4. BEZPIECZEŃSTWO W RUCHU DROGOWYM

4.1. Wypadki i kolizje drogowe – łącznie oraz w rozbięciu na miasto i poszczególne gminy

4.2. Wiek kierujących sprawców zdarzeń drogowych

4.3. Nietrzeźwi sprawcy zdarzeń drogowych

4.4. Zastosowana represja przez funkcjonariuszy ruchu drogowego

4.5. Inżynieria i transport drogowy

5. WSPÓŁPRACA Z SAMORZĄDEM

6. PRIORYTETY KOMENDANTA POWIATOWEGO POLICJI NA 2022 ROK

1.CHARAKTERYSTYKA ZAGROŻENIA PRZESTĘPCZOŚCIĄ

1.1. Przestępczość ogółem

W 2021 roku na terenie Miasta Nowy Targ wszczęto 593 postępowania przygotowawcze tj. o 22 więcej niż w 2020 roku, kiedy wszczęto 571 postępowań przygotowawczych.

Komenda Powiatowa Policji w 2021 roku wszczęła ogółem 2 226 postępowań przygotowawczych, tj. o 72 więcej niż w 2020 roku (2 154) uzyskując dynamikę na poziomie 103,34%.

Wykrywalność ogólna przestępstw w 2021 roku wyniosła 71,28 % i była o 2,35 niższa niż w 2020 roku. Wskaźnik wykrywalności w tym zakresie dla województwa małopolskiego wyniósł 76,28 %.

Przestępczość w poszczególnych kategoriach na terenie miasta Nowy Targ przedstawia się następująco:

Kategoria przestępstwa	2020	2021	spadek/wzrost
zabójstwa	2	0	-2
zgwalcenia	2	3	1
kradzieże z włamaniem	32	19	-13
kradzieże cudzej rzeczy	68	80	12
uszkodzenia mienia	56	72	16
rozboje	2	4	2
bójka lub pobicie	5	10	5
uszczerbek na zdrowiu	17	13	-4
Krótkotrwałe użycie pojazdu	3	3	-
kierowanie w stanie nietrzeźwym	29	48	19
znęcanie nad rodziną	25	22	-3
oszustwa	23	28	5
przestępstwa z ustawy o narkomanii	22	38	16

1.2. Przestępstwa o charakterze kryminalnym

W zakresie przestępczości kryminalnej w 2021 roku wszczęto 1 310 postępowań przygotowawczych o popełnione przestępstwa, a w 2020 roku 1 328, co daje wskaźnik dynamiki na poziomie 98,64 %.

Wykrywalność wyniosła 73,89 % i była o 0,87 niższa niż w roku poprzedzającym. Wskaźnik dynamiki w tym zakresie dla województwa małopolskiego wyniósł 100,37 %.

Przestępczość o charakterze kryminalnym w KPP w Nowym Targu oraz w jednostkach podległych przedstawia się następująco:

Jednostka	Wszczęto postępowań		Wskaźnik dynamiki %	Wykrywalność %		Różnica
	2020	2021		2020	2021	
KPP w Nowym Targu	638	669	92,89	55,32	65,03	9,71
KP w Rabce-Zdroju	284	239	84,15	74,38	68,89	-5,49
KP w Szczawnicy	139	148	106,47	73,08	82,39	9,32
KP w Jablonce	135	165	122,22	73,39	61,67	-11,73
KP w Czarnym Dunajcu	85	66	77,65	79,71	87,93	8,22
PP w Łapszach Niżnych	47	23	48,94	68,97	79,17	10,20
NOWOTARSKIE	1 328	1 310	98,64	74,78	73,89	-0,87
MAŁOPOLSKIE	31 950	32 069	100,37	70,70	71,48	0,78

1.3. Wybrane kategorie przestępstw pospolitych

Liczba wszczętych postępowań w wybranych kategoriach przestępstw pospolitych (przestępstwa rozbójnicze, bójka i pobicie, kradzież, kradzież z włamaniem, uszkodzenie mienia, uszczerbek na zdrowiu) w latach 2020– 2021:

Kradzież cudzej rzeczy

Jednostka	Wszczęto postępowań		Wskaźnik dynamiki %	Wykrywalność %		Różnica
	2020	2021		2020	2021	
KPP w Nowym Targu	91	103	113,19	42,31	42,99	0,68
KP w Rabce-Zdroju	33	41	124,24	44,12	28,57	-15,55
KP w Szczawnicy	17	23	135,29	61,29	30	-31,29
KP w Jablonce	19	15	78,95	11,76	25	13,24
KP w Czarnym Dunajcu	7	2	28,57	71,43	100	28,57
PP w Łapszach Niżnych	10	6	60	0,00	40	40
NOWOTARSKIE	177	190	107,34	42,86	37,78	-5,08
MAŁOPOLSKIE	5 847	6 001	102,63	40,10	42,05	1,94

Kradzież z włamaniem

Jednostka	Wszczęto postępowań		Wskaźnik dynamiki %	Wykrywalność %		Różnica
	2020	2021		2020	2021	
KPP w Nowym Targu	36	29	80,56	27,27	48,57	21,30
KP w Rabce Zdroju	20	25	125	26,09	14,29	-11,80
KP w Szczawnicy	12	2	16,67	15,38	100	84,62
KP w Jablonce	5	3	60	62,50	33,33	-29,17
KP w Czarnym Dunajcu	4	5	125	-	-	-
PP w Łapszach Niżnych	1	2	200	50	50	0
NOWOTARSKIE	78	66	84,62	27,66	34,33	6,72
MAŁOPOLSKIE	2 544	2 262	88,92	52,60	56	3,40

Rozbój, wymuszenie rozbójnicze

Jednostka	Wszczęto postępowań		Wskaźnik dynamiki %	Wykrywalność %		Różnica
	2020	2021		2020	2021	
KPP w Nowym Targu	7	7	100	100	100	0
KP w Rabce-Zdroju	2	3	150	33,33	100	66,67
KP w Szczawnicy	1	1	100	-	50	-
KP w Jablonce	1	-	-	-	-	-
KP w Czarnym Dunajcu	-	-	-	-	-	-
PP w Łapszach Niżnych	-	-	-	-	-	-
NOWOTARSKIE	11	11	100	57,14	100	42,86
MAŁOPOLSKIE	328	270	82,32	76,24	78,98	2,74

Bójka lub pobicie

Jednostka	Wszczęto postępowań		Wskaźnik dynamiki %	Wykrywalność %		Różnica
	2020	2021		2020	2021	
KPP w Nowym Targu	7	8	114,29	91,67	62,50	-29,17
KP w Rabce-Zdroju	1	0	0	100	100	0
KP w Szczawnicy	1	2	200	100	100	0
KP w Jablonce	1	1	100	-	100	-
KP w Czarnym Dunajcu	-	1	-	-	-	-
PP w Łapszach Niżnych	3	2	66,67	100	100	0
NOWOTARSKIE	13	14	107,69	95,65	80	-15,65
MAŁOPOLSKIE	251	209	83,27	79,40	79,90	0,52

Uszkodzenie rzeczy

Jednostka	Wszczęto postępowań		Wskaźnik dynamiki %	Wykrywalność %		Różnica
	2020	2021		2020	2021	
KPP w Nowym Targu	63	92	146,03	29,63	41,67	12,04
KP w Rabce-Zdroju	19	24	126,32	40	52	12
KP w Szczawnicy	11	8	72,73	66,67	60	-6,67
KP w Jabłonce	9	11	122,22	37,50	11,11	-26,39
KP w Czarnym Dunajcu	4	4	100	0	100	100
PP w Łapszach Niżnych	4	3	75	100	50	-50
NOWOTARSKIE	111	142	127,93	42,73	45,99	3,26
MAŁOPOLSKIE	2 965	2 964	99,97	35,70	35,74	0,08

W 2021 roku na terenie powiatu nowotarskiego wszczęto 174 postępowania przygotowawcze dotyczące oszustw z art.286 k.k. (w 2020 roku -160).

W ubiegłym roku odnotowano 5 oszustw metodą „na wnuczka”, „na policjanta” na osobach starszych (w 2020 roku 4 oszustwa).

Przestępstwa gospodarcze na terenie KPP w Nowym Targu i jednostkach podległych:

Jednostka	2021
KPP Nowym Targu	108
KP w Rabce-Zdroju	23
KP w Szczawnicy	26
KP w Jabłonce	25
KP w Czarnym Dunajcu	9
PP w Łapszach Niżnych	1

1.4. Przestępstwa narkotykowe na terenie KPP w Nowym Targu i jednostkach podległych:

	2020	2021
WSZCZĘTE	100	76
STWIERDZONE	309	339
WSKAŹNIK WYKRYWALNOŚCI	95,48%	97,64
PODEJRZANI	106	96
CZYNY NIELETNICH	3	4
OSOBY NIELETNIE	3	4

Zabezpieczone narkotyki i środki zastępcze w gramach

- Amfetamina – 21,4 g
- Marihuana – 811,8 g
- Ecstasy – 2 szt.
- MDMA – 34,3 g
- Konopie indyjskie – 2422 szt. (53 284 g)
- Mefedron – 1136,8 g
- Efedryna – 2000 g
- Metamfetamina – 131,2 g
- Metafedron – 780,5 g
- Butylon – 10,2 g
- a-PVP – 3 g
- 2CB – 1,2 g
- Klofedron – 29,7 g
- Grzybki halucynogenne – 10,2 g

2. WYDZIAŁ PREWENCJI

2.1. Służba patrolowo-obchodowa na terenie miasta Nowy Targ i gmina Nowy Targ, Szaflary

W 2021 roku do służby wykonano łącznie 7 339 służb patrolowo-obchodowych, a w 2020 roku – 7 347, co oznacza spadek o 8 służb.

W ramach pełnionej służby zewnętrznej w 2021 roku przeprowadzono 11 137 interwencji, a w 2020 roku 7 715 interwencji – wzrost o 3 422 interwencje.

Na gorącym uczynku przestępstwa w 2021 roku zatrzymano 169 sprawców, a w 2020 roku 174 sprawców (z wyłączeniem nietrzeźwych kierujących).

Zatrzymano 114 osób poszukiwanych ukrywających się przed organami ścigania i sprawiedliwości, a w 2020 roku 101 osób.

Zatrzymani sprawców na gorącym uczynku:

ZATRZYMANIE SPRAWCÓW NA GORĄCYM UCZYNKU PRZESTĘPSTWA LUB W BEZPOŚREDNIM POŚCIGU (W WYBRANYCH KATEGORIACH ORAZ OGÓLEM, (BEZ NIETRZEŻWYCH KIERUJĄCYCH) W LATACH 2020- 2021 W RAMACH SŁUŻB PREWENCYJNYCH							
ROK	ROZBOI, WYMUSZ. ROZBÓJ.	BÓJEK I POBIĆ	WLAMAŃ	KRADZIEŻY	NIETRZEŻWI KIERUJĄCY	INNYCH P-STW	RAZEM
2020	2	10	5	12	12	124	165
2021	4	5	2	23	24	111	169

Źródło: SESPol, formularz III/9

2.2. Stan bezpieczeństwa w poszczególnych dzielnicach miasta Nowego Targu, gminy Nowy Targ i gminy Szaflary (kradzież, kradzież z włamaniem, bójka, pobicie, uszkodzenie mienia, rozbój, uszczerbek na zdrowiu).

SEKTOR	OBSZAR	2020r.	2021r.	RÓŻNICA
I	Stare miasto, Os. Topolowe, Os. Bereki	75	75	0
II	Nowe Miasto: Podhalańska, Podtatrzańska, Sikorskiego, Szaflarska, Witosza, Woj. Pol., Kopernika, Suskiego	69	80	+11
III	Os. Bór, Os. Na Skarpie	19	24	+5
IV	Kowaniec, Niwa	42	36	-6
V	Waksmund, Ostrowska, Lopuszna, Harkłowa, Knurów, Dębno, Krempachy, Dursztyn, NowaBiała, Gronków	31	29	-2
VI	Ludźmierz, Rogoźnik, Krauszów, Długopole, Pyzówka, Trute, Morawczyzna, Lasek, Klikuszowa, Obidowa	27	37	+10
VII	Gmina Szaflary	18	27	+9
Suma VII SEKTORÓW		281	308	+27

Opracowanie własne na podstawie Biuletynu KSIP

2.3. Reakcja na wykroczenia

W 2021 roku policjanci Wydziału Prewencji ujawnił łącznie 9 323 wykroczenia (2020r. – 8 875 wykroczeń), w tym 543 wykroczeń drogowych (2020r. – 1 837 wykroczeń drogowych).

	Wykroczenia ogółem		Wykroczenia drogowe	
	2020	2021	2020	2021
KPP Nowy Targ Wydział Prewencji	8 875	9 323	1 837	543

Sposób zakończenia ujawnionych wykroczeń:

	Mandat karny		Pouczenie	
	2020	2021	2020	2021
KPP Nowy Targ Wydział Prewencji	1 041	1 787	8 525	8 696

Sprawy o wykroczenia prowadzone przez referat ds. wykroczeń w 2021 roku:

	Wnioski do sądu		Odstąpienie		Mandaty karne		Liczba prowadzonych spraw	
	2020	2021	2020	2021	2020	2021	2020	2021
KPP Nowy Targ	514	642	893	1 208	386	465	1 899	2 540

2.4. Współpraca z podmiotami zewnętrznymi

Policjanci w powiecie nowotarskim przeprowadzili łącznie 512 wspólnych służb z podmiotami zewnętrznymi:

- Ze Strażą Ochrony Kolei – 25 służb
- Ze Strażą Parków Narodowych - 2 służby
- Ze Strażą Miejską / Gminną- 201 służb
- Z Państwową Strażą Rybacką / Leśną / GOPR / WOT – 173 służby
- Z Inspekcją sanitarną – 111 służb

W 2021 roku przeprowadzono wspólnie z przedstawicielami Inspekcji Sanitarnej, Straży Gminnej i Straży Miejskiej 312 służb podczas, których realizowano zadania mające na celu przeciwdziałanie rozprzestrzenianiu się wirusa. Kontrolowano m.in. stosowanie się do obowiązujących nakazów i zakazów, sprawdzano placówki handlowe oraz osoby objęte izolacją domową, czy kwarantanną.

Łącznie skontrolowano 8 236 placówek i obiektów handlowych, sprawdzono 124 222 osoby objęte izolacją i kwarantanną domową – w niewralgicznym momencie na terenie powiatu nowotarskiego w ciągu jednego dnia do sprawdzenia było ponad 2,6 tysiąca osób.

Za nieprzestrzeganie nakazów, zakazów i ograniczeń covidowych nałożono 1 759 mandatów karnych, sporządzono 286 wniosków o ukaranie i zastosowano 1 024 pouczenia.

Do realizacji dodatkowych zadań oraz wspólnych działań wykorzystywano głównie policyjne radiowozy. W porównaniu do 2019 roku, przejechano o ponad 227 267 km więcej, co miało znaczący wpływ na zwiększone zużycie i eksploatację pojazdów.

W 2021 roku Gmina Miasto Nowy Targ w ramach Funduszu wsparcia Policji przekazała 24 900 zł na „Rekompensatę dodatkowych służb na terenie Miasta Nowego Targu”. Służby realizowano w okresie od sierpnia do listopada 2021 roku.

Okres	Liczba służb	Legitymowania	Mandaty karne	Pouczenia	Wnioski	Ujawnione wykroczenia	Ujawnione przestępstwa
Sierpień Wrzesień Październik Listopad	81	507	204	212	518	98	2

2.5. Krajowa Mapa Zagrożeń Bezpieczeństwa – KMZB

W 2021 roku na KMZB naniesiono łącznie 1 392 zgłoszenia. Z otrzymanych zgłoszeń 53,5% potwierdziło się, a w 188 przypadkach okazały się żartem lub pomyłką. Najczęściej zgłaszanym problemem było przekraczanie dozwolonej prędkości – 397 zgłoszeń, parkowanie – 352 zgłoszenia, niewłaściwa infrastruktura – 144, czy też spożywanie alkoholu w miejscach niedozwolonych – 141 zgłoszeń.

	Ruch drogowy	Prewencja	Suma
Zgłoszenia ogółem	1 033	359	1 392
Potwierdzone	522	122	644 (53,5%)
Niepotwierdzone	364	196	560 (46,5%)

Z uwagi na dużą ilość zgłoszeń dotyczących nieprawidłowego parkowania lub postoj u policjanci prowadzili dodatkowe działania pn. „Parkowanie”.

W 2021 roku ujawniono 2 273 wykroczenia dotyczące nieprawidłowego zatrzymania lub postoj u pojazdu.

2.6. Nieletni, małoletni

W 2021 roku Policja podejmowała działania mające na celu neutralizację negatywnych postaw i zachowań dzieci i młodzieży, w szczególności dotyczących przeciwdziałania demoralizacji i przestępczości wśród nieletnich m.in.:

- skierowano 125 wystąpień do właściwych miejscowo Sądów Rejonowych Wydziałów III Rodzinnych i Nieletnich, a w 2020 roku było ich 78.

W ramach szeroko rozumianej profilaktyki policjanci przeprowadzili spotkania, pogadanki, prelekcje oraz ujawnili nieletnich:

	KPP Nowy Targ	KP i PP	OGÓLEM POWIAT (KPP, KP, PP)
Spotkania z młodzieżą	775	264	1 039
Spotkania z pedagogami	325	186	511
Nieletni pod wpływem alkoholu	32	8	40
Uciekinierzy z placówek wychowawczych	12	1	13
Wnioski skierowane do instytucji i organizacji	98	27	125

Dane: Sespól formularz III/6

2.7. Działania prewencyjne realizowane przez Wydział Prewencji KPP w Nowym Targu

Policjanci z Komendy Powiatowej Policji w Nowym Targu i Komisariatu Policji w Szczawnicy na podległym terenie w okresie letnim pełnią służby w patrolach rowerowych. Natomiast zimą pełnią służbę w patrolach narciarskich na zorganizowanych terenach narciarskich, dbając o bezpieczeństwo narciarzy i snowboardzistów.

Dodatkowo latem policjanci z nowotarskiej komendy, Komisariatu Policji w Szczawnicy oraz Posterunku Policji w Łapszach Niżnych pełnią wspólne służby na Jeziorze Czorsztyńskim wspólnie z policjantami z Komendy Wojewódzkiej Policji w Krakowie. Każdego roku podejmują akcje ratunkowe i niejednokrotnie, gdyby nie pomoc funkcjonariuszy, zdarzenia te mogłyby mieć tragiczny finał.

Realizowane programy profilaktyczne, akcje i działania :

- Rządowy Program Ograniczania Przeszłości i Aspołecznych Zachowań „Razem Bezpieczniej”
 - Bezpieczne Ferie
 - Kręci mnie bezpieczeństwo nad wodą
 - Kręci mnie bezpieczeństwo na stoku
 - „Kibice i doping – tak, Pseudokibice i agresja – nie”
 - „Zagrożenia w Sieci – profilaktyka, reagowanie”
 - Międzynarodowy Dzień Bezpiecznego Internetu
 - „Bezpieczne wakacje 2021”
 - „Bezpieczne ferie 2021”
 - „Dzień śniegu”, „Dzień sportu”
 - „Tydzień pomocy ofiarom przestępstwem”
 - „Szkoła trzeźwych kierowców”.
 - „Międzynarodowego Dnia Numeru Alarmowego 112”
- Nowotarscy funkcjonariusze w ramach prowadzonych akcji profilaktycznych i kampanii pn. „Bezpieczny Senior” nieustannie ostrzegają osoby starsze przed oszustami, którzy metodą „na wnuczka”, „na policjanta” lub pod inną legendą oszukują osoby będące w głównej mierze w wieku senioralnym. Dzielnicy, jako policjanci pierwszego kontaktu w ramach programu „Dzielnicy bliżej nas” prowadzą również działania prewencyjne i edukacyjne z mieszkańcami w podległym rejonie. Podczas rozmów z osobami starszymi przekazują ulotki i informują, w jaki sposób działają oszuści, na co należy zwracać uwagę i co zrobić, jeżeli mieszkańcy odbiorą telefon z informacją, że ktoś bliski miał wypadek i aby pomóc trzeba przekazać pieniądze. Dzielnicy uczulają na kontakty z osobami nieznanymi i przestrzegają, aby w żadnym wypadku nie przekazywać pieniędzy osobom obcym. Ponadto nasza komenda wykorzystując własną stronę internetową, lokalne media, prasę, a nawet kościół prowadzi działania informacyjno-edukacyjne oraz rozpropagowuje komunikaty dotyczące szeroko pojętego bezpieczeństwa „seniorów”.

W 2021 roku przeprowadzono 1 debatę społeczną na temat: „Bezpieczeństwo pieszych w miejscowości Krośnica”.

3. PRZECIWDZIAŁANIE PRZEMOCY W RODZINIE

Podczas interwencji domowych sporządzono 230 formularzy Niebieskich Kart.

W wyniku przemocy domowej pokrzywdzonych zostało 339 osób, w tym 69 małoletnich.

Funkcjonariusze uczestniczyli w pracach grup roboczych oraz w zespołach interdyscyplinarnych w MOPS i GOPS.

Procedura Niebieskiej Karty		Miasto i Gmina Nowy Targ		Komisariaty Posterunek powiat		RAZEM	
		2020	2021	2020	2021	2020	2021
LICZBA WYPEŁNIONYCH NIEBIESKICH KART		146	73	198	157	344	230
Liczba ofiar przemocy domowej	Kobiety	142	79	189	145	331	224
	Małoletni do 18 roku życia	36	35	23	34	59	69
	Mężczyźni	24	14	37	32	61	46
liczba sprawców przemocy	Mężczyźni	136	70	178	144	314	214
	Kobiety	10	4	20	17	30	21
	Nieletni	1	1	0	0	1	0
Liczba sprawców pod wpływem alkoholu		40	21	145	96	185	117

Dane Sespól Formularz III/8

Procedura Niebieskiej Karty		Miasto Nowy Targ		Gmina Nowy Targ		Gmina Szaflary	
		2020	2021	2020	2021	2020	2021
LICZBA WYPEŁNIONYCH NIEBIESKICH KART		69	33	56	27	21	13
Liczba ofiar przemocy domowej	Kobiety	62	33	60	32	20	14
	Małoletni do 18 roku życia	19	16	10	13	7	6
	Mężczyźni	13	6	8	7	3	1
liczba sprawców przemocy	Mężczyźni	63	31	54	27	19	12
	Kobiety	6	3	2	0	2	1
	Nieletni	1	1	0	0	0	0
Liczba sprawców pod wpływem alkoholu		15	8	19	8	6	5

Dane Sespól Formularz III/8

30 listopada 2020 roku weszły w życie przepisy w obszarze „Przemoc w rodzinie” z ustawy z dnia 30 kwietnia 2020 r. o zmianie ustawy – Kodeks postępowania cywilnego oraz niektórych innych ustaw (Dz. U. poz. 956). Na ich podstawie Policja otrzymała nowe uprawnienie w postaci możliwości wydania wobec osoby stosującej przemoc w rodzinie nakazu natychmiastowego opuszczenia wspólnie zajmowanego mieszkania i jego bezpośredniego otoczenia lub zakazu zbliżania się do mieszkania i jego bezpośredniego otoczenia.

	Miasto Nowy Targ		Gmina Nowy Targ		Gmina Szaflary		Powiat nowotarski	
	2020	2021	2020	2021	2020	2021	2020	2021
Wydane nakazy i zakazy	4	9	2	6	0	5	6	40

4. BEZPIECZEŃSTWO W RUCHU DROGOWYM

4.1. Wypadki i kolizje drogowe na terenie miasta Nowy Targ i Powiatu Nowotarskiego

Zdarzenia drogowe ogółem

L.p	GMINA		LICZBA WYPADKÓW			LICZBA ZABITYCH			LICZBA RANNYCH			LICZBA KOLIZJI		
			2019	2020	2021	2019	2020	2021	2019	2020	2021	2019	2020	2021
1.	Miasto NOWY TARG	KPP	45	33	22	3	0	0	55	38	29	525	411	467
2.	NOWY TARG GMINA		72	56	27	7	1	2	86	65	39	311	335	317
3.	SZAFLARY		11	5	12	0	0	1	14	5	11	120	60	114
4.	CZARNY DUNAJEC	KP	19	4	13	2	1	0	28	3	19	164	75	155
5.	RABKA ZDRÓJ	KP	16	8	18	1	2	0	30	6	30	238	138	214
6.	SPYTKOWICE		2	3	6	0	0	0	2	4	6	38	28	22
7.	RABA WYŻNA		11	8	8	0	1	0	15	12	12	32	50	99
8.	JABŁONKA	KP	15	13	7	0	2	1	18	14	9	166	99	134
9.	LIPNICA WIELKA		4	4	1	2	1	0	2	6	1	15	10	12
10.	SZCZAWNICA	KP	5	2	0	1	0	0	4	2	0	34	27	78
11.	SZCZAWNICA		3	1	5	1	0	0	3	1	6	54	30	56
12.	OCHOTNICA DOLNA		2	0	12	0	0	3	2	0	16	44	5	44
13.	CZORSZTYN		1	1	6	0	1	0	1	0	10	33	6	47
14.	ŁAPSZE NIŻNE	PP	0	1	10	0	1	3	0	0	12	19	7	42
RAZEM KPP			206	139	147	17	9	10	260	156	200	1793	1475	1801

Zagrożenie na drogach pozamiejskich

ZAGROŻENIE NA POSZCZ. KAT. DRÓG	LICZBA WYPADKÓW			LICZBA ZABITYCH			LICZBA RANNYCH			LICZBA KOLIZJI		
	2019	2020	2021	2019	2020	2021	2019	2020	2021	2019	2020	2021
Krajowe	39	30	39	1	2	0	69	35	42	294	346	214
Wojewódzkie	42	29	31	4	2	4	54	38	42	294	291	270
Powiatowe i Gminne	126	80	77	12	5	6	137	83	116	1 205	838	1 314

Zagrożenie na drogach krajowych

Na drogach krajowych odnotowano 39 wypadków drogowych. W zdarzeniach tych nie było osób zabitych, a 42 osoby doznały obrażeń ciała.

Największe zagrożenie odnotowano na drodze krajowej nr 47, gdzie odnotowano 22 wypadki oraz 250 kolizji drogowych.

Nr drogi	LICZBA WYPADKÓW			LICZBA ZABITYCH			LICZBA RANNYCH			LICZBA KOLIZJI		
	2019	2020	2021	2019	2020	2021	2019	2020	2021	2019	2020	2021
DK 7	17	7	9	0	1	0	24	7	11	77	73	88
DK 47	17	17	22	1	1	0	38	20	17	167	202	250
DK 28	1	0	3	0	0	0	1	0	4	11	11	21
DK 49	4	4	5	0	0	0	6	8	10	39	60	80
Razem	39	30	39	1	2	0	69	35	42	294	346	214

Legenda:

DK 7 – Rabka-Zdrój, Skawa, Raba-Wyżna, Spytkowice, Podwilk, Orawka, Jabłonka, Chyżne.

DK 47- Rabka-Zdrój, Chabówka, Rdzawka, Klikuszowa, Nowy Targ, Szaflary, Bańska Niżna.

DK 28- Rabka-Zdrój.

DK 49- Nowy Targ, Gronków.

Zagrożenie na drogach wojewódzkich:

Na drogach wojewódzkich odnotowano 31 wypadków i 270 kolizji drogowych. Największe zagrożenie odnotowano na drodze wojewódzkiej nr 969, gdzie doszło do 17 wypadków i 108 kolizji drogowych.

Nr drogi	LICZBA WYPADKÓW			LICZBA ZABITYCH			LICZBA RANNYCH			LICZBA KOLIZJI		
	2019	2020	2021	2019	2020	2021	2019	2020	2021	2019	2020	2021
DW 969	18	11	17	2	1	3	21	14	25	118	112	108
DW 957	15	9	8	1	1	1	19	9	11	113	100	99
DW 958	9	7	5	1	0	0	14	12	5	54	66	57
DW 962	0	2	1	0	0	0	0	3	1	9	11	6
DW 959	0	0	0	0	0	0	0	0	0	0	2	0
Razem:	42	29	31	4	2	4	54	38	42	294	291	270

Legenda:

DW 969 – Waksmund, Ostrowsko, Łopuszna, Harkłowa, Dębno, Maniowy, Mizerna, Kluszkowce, Krośnica, Grywałd, Krościenko, Tylmanowa.

DW 957 – Zubrzyca Górna, Zubrzyca Dolna, Jabłonka, Piekielnik, Czarny Dunajec, Stare Bystre, Rogoźnik, Ludźmierz.

DW 958 – Chabówka, Raba Wyżna, Bielanka, Pieniążkowice, Czarny Dunajec, Podczerwone, Koniówka, Chochołów.

DW 962 – Jabłonka, Lipnica Wielka.

DW 959 – Chochołów

4.2. Wiek kierujących - sprawców zdarzeń drogowych na terenie powiatu nowotarskiego

RODZAJ ZDARZENIA	LICZBA WYPADKÓW			LICZBA KOLIZJI		
	2019	2020	2021	2019	2020	2021
7 – 14 lat	5	3	1	0	9	4
15 – 17 lat	7	2	5	3	6	3
18 – 24 lata	33	28	26	276	242	333
25 – 39 lat	60	48	48	541	403	557
40 – 59 lat	32	32	40	461	345	460
60 i więcej lat	52	23	16	245	179	231

Największą liczbę zdarzeń drogowych spowodowali kierujący w wieku od 25 do 39 lat, łącznie 605 zdarzeń, co stanowi 31 % ogółu spowodowanych przez kierujących.

Zdarzenia z winy pieszego

RODZAJ PRZYCZYNY	LICZBA WYPADKÓW			LICZBA ZABITYCH			LICZBA RANNYCH			LICZBA KOLIZJI		
	2019	2020	2021	2019	2020	2021	2019	2020	2021	2019	2020	2021
STANIE, LEŻENIE NA JEZDNI	1	0	1	0	0	1	1	0	0	0	0	0
CHODZENIE NIEPRAW. STRONĄ JEZDNI	1	2	0	0	1	0	1	1	0	0	2	0
WEJŚCIE BEZPOŚREDNIO PRZED POJAZDEM	8	3	0	1	1	0	8	2	0	7	4	0
WEJŚCIE ZZA POJAZDU, PRZESZKODY	0	1	1	0	0	0	0	1	1	2	1	1
PRZEJŚCIE W MCU NIEDOZWOLONYM	1	0	0	0	0	0	1	0	0	0	0	0
NIETRZEŻWOŚĆ PIESZEGO	0	3	2	0	2	1	0	1	2	0	0	1
INNE	2	0	1	0	0	1	3	0	0	4	3	4

Piesi byli sprawcami 11 wypadków drogowych a najczęściej powodowali zdarzenia z następujących przyczyn:

- Nietrzeżwość pieszego – 2 wypadki, 1 kolizja, 1 zabity, 2 rannych
- Wejście przed jadący pojazd – 1 wypadek, 1 kolizje, 0 zabitych, 1 ranny
- Inne – 1 wypadek, 4 kolizje, 1 zabity, 0 rannych

4.3. Nietrzeźwi sprawcy zdarzeń drogowych

Nietrzeźwi kierowcy spowodowali 15 wypadków i 43 kolizje drogowe (w 2020 roku 16 wypadków i 12 kolizji drogowych), co stanowi ok. 3 % ogólnej liczby zaistniałych zdarzeń na drogach.

Policjanci ujawnili łącznie 293 kierujących pod wpływem alkoholu, tj. o 41 więcej niż w roku ubiegłym, w którym ujawnili 252 kierujących.

Zestawienie ujawnionych nietrzeźwych kierujących

	ART. 178A KK			ART. 87 KW			RAZEM:		
	2019	2020	2021	2019	2020	2021	2019	2020	2021
WYDZIAŁ RUCHU DROGOWEGO	127	75	82	96	15	23	223	90	105
WYDZIAŁ PREWENCJI	4	2	18	0	1	2	4	3	20
KP CZARNY DUNAJEC	25	28	25	7	10	7	32	38	32
KP RABKA ZDRÓJ	47	50	47	10	13	10	57	63	57
KP KROŚCIENKO N/DUNAJCEM	15	26	40	5	2	5	20	28	45
KP JABŁONKA	36	27	27	3	0	2	39	27	29
PP ŁAPSZE NIŻNE	0	4	2	0	4	3	0	4	5
RAZEM	254	212	241	121	45	52	375	252	293

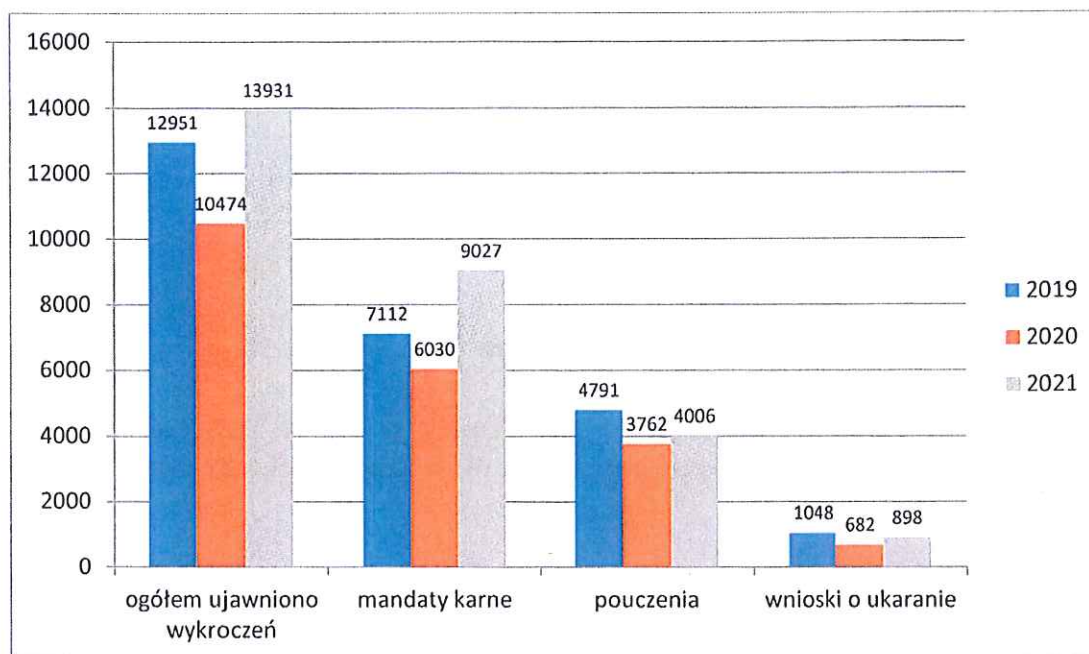
4.4. Zastosowana represja przez funkcjonariuszy ruchu drogowego

Nalożone mandaty karne – 9 027

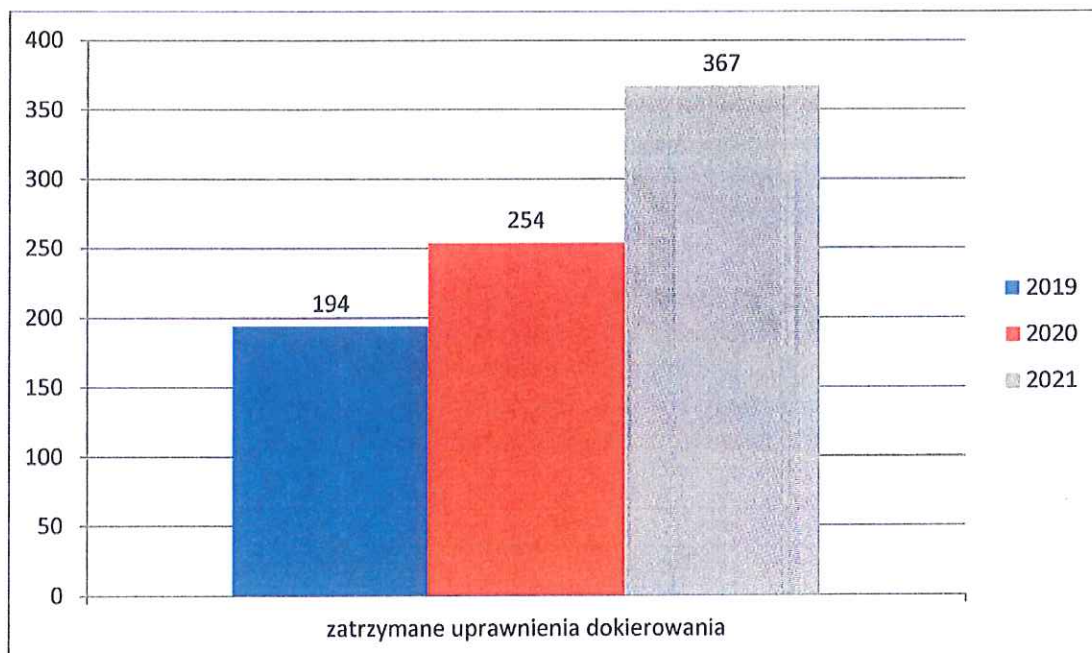
Zastosowane pouczenia – 4 006

Wnioski o ukaranie – 898

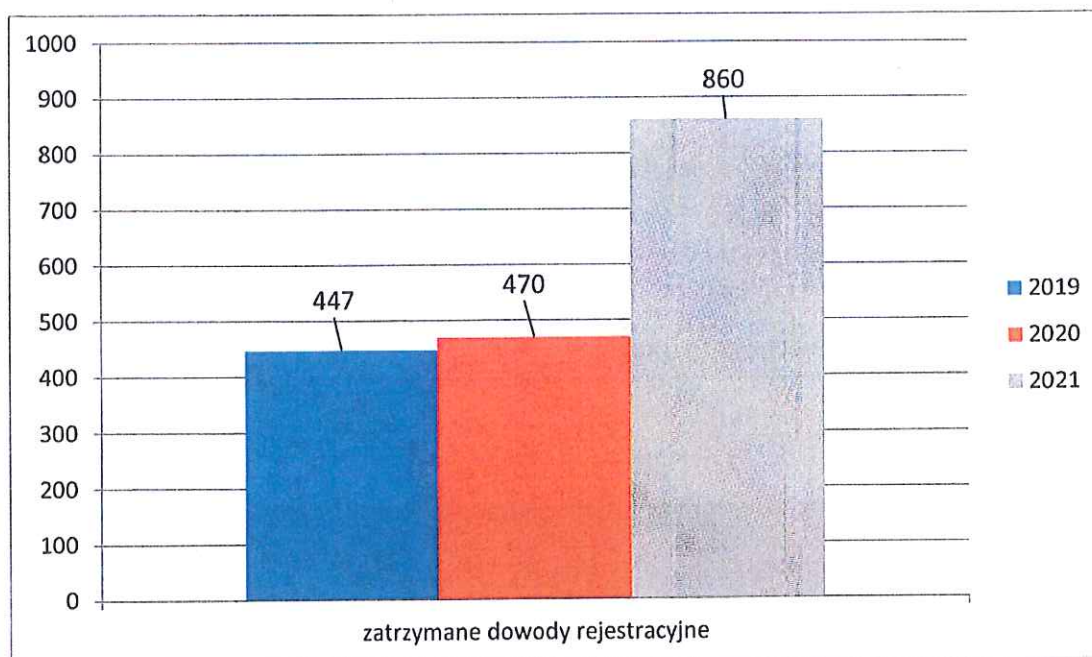
Łącznie – 13 931



W 2021 roku zatrzymano 367 uprawnień do kierowania



W 2021 roku zatrzymano 860 dowodów rejestracyjnych



W zakresie ujawniania i zwalczania przestępstw pospolitych policjanci ruchu drogowego:

- Zatrzymali 1 sprawcę na gorącym uczynku, a w 2020r. – 4
- Zatrzymano 21 poszukiwanych osób, a w 2020r. – 13
- Ujawnili 3 poszukiwany pojazd, a w 2020r. - 1
- Przekazali 41 informacji do Funduszu Gwarancyjnego, a w 2020r. - 47

GRUPA SPEED

12 lipca 2019 w KWP w Krakowie podjęto decyzję o powołaniu Wojewódzkiego Nieetatowego Zespołu ds. Przeciwdziałania Niebezpiecznym Zachowaniom na Drogach pod nazwą „Speed”.

Do grupy oddelegowano funkcjonariuszy „drogówki”, którzy mają specjalistyczne przeszkolenie z obsługi wideorejestratorów i/lub ręcznych mierników prędkości. W skład zespołu wchodzi również funkcjonariusze kryminalni.

Mundurowi z grupy SPEED kierowani są w miejsca, gdzie najczęściej dochodzi do rażącego łamania przepisów ruchu drogowego lub w miejsca organizacji nielegalnych wyścigów ulicznych. Do ich zadań należy, m.in.: ujawnianie kierujących, którzy będą dopuszczali się agresywnych zachowań na drodze, a to nie tylko przekraczanie dopuszczalnej prędkości, ale i nieustąpienie pierwszeństwa przejazdu, niewłaściwe wyprzedzanie i inne niebezpieczne zachowania.

SPEED	2020	2021
Ujawniono wykroczeń	1 498	3 027
Mandaty karne	1 059	2 323
Pouczenia	413	641
Wnioski do sądu	7	20
Zatrzymane prawa jazdy	97	174
Zatrzymane dowody rejestracyjne	45	66
Skontrolowane pojazdy	1 515	2 837



Działania prewencyjne realizowane przez Wydział Ruchu Drogowego

- Kaskadowy Pomiar Prędkości
- Niechronieni Uczestnicy Ruchu Drogowego
- Prędkość
- Bezpieczny Rowerzysta
- Parkowanie
- Pasy
- Truck-Bus
- STOP Probiez
- SMOG
- Świeć przykładem
- Nie zabijaj
- Razem Bezpieczniej
- Szkoła Trzeźwych Kierowców
- Bezpieczeństwo na drodze
- Jednoślądem bezpiecznie do celu
- Odblaski
- Patrz i słuchaj
- Bezpiecznie chce się żyć
- Twoje światła - Nasze bezpieczeństwo
- Bezpieczny senior, pieszy

4.5 Inżynieria i transport drogowy

Inżynieria ruchu drogowego

W roku 2021 zaopiniowano 311 projektów zmian organizacji ruchu na ulicach miast Nowego Targu, Rabki-Zdroju, Szczawnicy, drogach powiatowych oraz gminnych.

Z przedstawicielem GDDKiA Rejon Nowy Targ przeprowadzono 10 komisji drogowych na miejscu wypadków ze skutkiem śmiertelnym na drogach krajowych. Wspólnie z przedstawicielem Powiatowego Zarządu Dróg w Nowym Targu przeprowadzono lustracje wszystkich dróg powiatowych ze szczególnym zwróceniem uwagi na funkcjonujące zasady organizacji ruchu na skrzyżowaniach i przejściach dla pieszych oraz ograniczeń wyrażonych znakami drogowymi. W 16 przypadkach brano udział w komisjach drogowych mających na celu zmianę oznakowania lub organizacji ruchu. W 4 przypadkach wystąpiono pisemnie do organów zarządzających ruchem na drogach z wnioskiem o usunięcie nieprawidłowości w postaci dziur ubytków w jezdni, uzupełnienie oznakowania, oświetlenie przejść dla pieszych.

Transport drogowy

W roku 2021 dokonano 85 kontroli w transporcie drogowym. W 19 przypadkach stwierdzono nieprawidłowości (nie rejestrowanie za pomocą cyfrowego urządzenia na karcie kierowcy wskazań w zakresie prędkości pojazdu, aktywności kierowcy i przebytej drogi, licencje, brak badań technicznych), a także wykonywanie przewozu regularnego z naruszeniem warunków określonych w zezwoleniu – w 3 dokumentację przesłano do Wojewódzkiego Inspektoratu Transportu Drogowego w Krakowie. Łącznie skontrolowano 1230 dni czasu pracy kierowców, 62 z wykorzystaniem programu tachospeed do kontroli tachografów cyfrowych, a 23 bez użycia programu.

Miejscowość	skontrolowane		nieprawidłowości		czas pracy (dni)		tachospeed	
	2020	2021	2020	2021	2020	2021	2020	2021
SZAFLARY	2	1	0	0	0	0	0	0
GMINA NOWY TARG	3	4	2	0	87	0	0	0
MIASTO NOWY TARG	15	17	0	2	328	62	15	2
Razem	20	22	2	2	415	62	15	2

5. ŚRODKI FINANSOWE PRZEKAZANE W 2021 ROKU PRZEZ JEDNOSTKI SAMORZĄDU TERYTORIALNEGO DLA KOMENDY POWIATOWEJ POLICJI W NOWYM TARGU W RAMACH „DAROWIZNY” i „FUNDUSZU WSPARCIA POLICJI”

FUNDUSZ WSPARCIA POLICJI

Gmina Miasto Nowy Targ - „Rekompensata dodatkowych służb na terenie Miasta Nowego Targu” – wartość 24 900 zł.

„Współuczestnictwo w zakupie samochodu oznakowanego”

Urząd Miasta Nowy Targ – 25 000 zł.

Urząd Miasta i Gminy Rabka-Zdrój – 23 000 zł.

Urząd Gminy Raba Wyżna - 19 000 zł.

Urząd Gminy Nowy Targ – 15 000 zł.

Urząd Gminy Spytkowice – 13 000 zł.

Urząd Gminy Szaflary –7 500 zł.

„Darowizna”

Urząd Gminy Szaflary – Rower leżący elektryczno-magnetyczny o wartość 2 098zł.

6. PRIORYTETY KOMENDANTA POWIATOWEGO POLICJI NA 2022 ROK

- Podniesienie skuteczności działań Policji w zakresie identyfikowania i zwalczania przestępstw wobec osób starszych i cyberprzestępczości.
- Zwiększenie efektywności działań Policji na rzecz wzmocnienia współpracy ze społeczeństwem.
- Działania Policji ukierunkowane na poprawę bezpieczeństwa w ruchu drogowym.
- Zapewnienie bezpieczeństwa turystom wypoczywającym na terenie powiatu nowotarskiego.

KOMENDANT POWIATOWY POLICJI
w Nowym Targu

Gregorz Wysocki
insp. **Gregorz Wysocki**

